

**FLEXNET™**

**DAMLA SULAMA UYGULAMALARI  
İÇİN EN İDEAL ÇÖZÜM**

**NETAFIM™**

**NETAFIM™**

**WWW.NETAFIM.COM.TR**

**f / Netafim.Turkey** **m / NetafimTurkiye**

**NETAFIM™**

## FLEXNET™ AKSESUARLARI

### Ekleme Nipelleri



### Mandallı Adaptörler



Adaptörler sayesinde FlexNet™, sahip olduğunuz yağmurlama borularına kolayca adapte edilebilir.

### Konnektörler



FlexNet™'e uygun yassı borular için 16mm - 22mm konnektörler.

### T - Vana

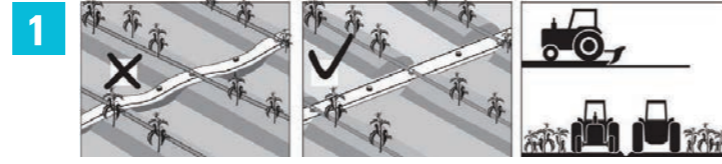


3 yollu T-vana ile sağa, sola veya her iki tarafa su verilebilir.

### Toplama Aparatı

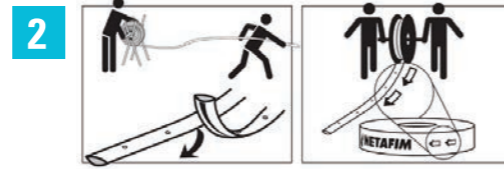


## FLEXNET™ KULLANIMINDA DİKKAT EDİLECEK HUSUSLAR



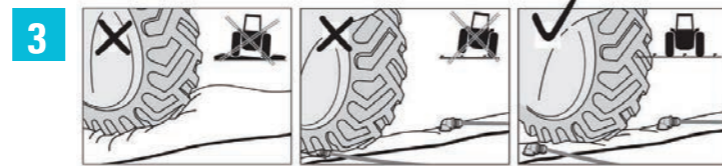
### Montaj / Serme öncesi yüzey hazırlığı

Boru serilmeden önce serileceği yere çok derin olmayan bir karık açılmalıdır. Karık açma sırasında oluşan toprak parçaları, traktör tekerleri vasıtasıyla ezilerek sıkıştırılmalı ve karık içinde düzgün bir yüzey elde edilmelidir. Boru, hat boyunca açılan karığın ortasına düzgünce serilmelidir.



### Kurulum Önerisi

Boru serilirken, üzerindeki kırmızı veya siyah şeritlerin bulunduğu yüzeyin toprağa dönük olmasına dikkat edilmelidir.




### Kullanım aşamasında alınacak tedbirler

Boru içinde su olmadığı sürece tarım araçları, boruya zarar vermeyecek şekilde ve boru üzerindeki konnektörlere (ek parçaları) dikkat ederek boru üzerinden geçebilir.



### Fazla hava tahliyesi

Boru çapına bağlı olarak her 100m de 1 veya 2 adet vakum kırıcı koyulmalıdır. Böylece boru'nun içindeki hava kısa sürede atılıp istenmeyen durumların önüne geçilir.



### Toplama öncesi hazırlıkları

1. Borunun başı ve sonundaki bağlantı parçaları ile üzerindeki tüm ekipmanları/konnektörleri sökünüz.  
2. Borudaki tüm suyu boşaltınız.  
3. Boru çevresindeki boruya zarar verebilecek maddeleri (diken, taş, vs) temizleyiniz.



### Sarma

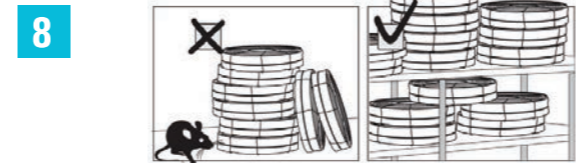
Kullanılacak sarma makinesi ister hidrolik, ister manuel olsun borunun sarılacağı merkezin 4" (110mm) PVC bir malzemeden yapılmış olmasına dikkat ediniz.

Netafim'in sarma ekipmanlarının kullanılması tavsiye edilmektedir.



### Toplama

Toplanan boruların zarar görmemesi için ruloları taşıırken kesinlikle yerde sürüklemeyiniz.



### Depolama/ Saklama

Boru rulolarını kemirgenlerden uzak bir rafta saklayınız.

## DAHA ESNEK DAHAGÜVENLİ

- FlexNet™ 2", 3", 4", 6", 8", 10" ve 12" çapındaki modelleri ile kurulumu ve kullanımı kolay, PE malzemeden üretilmiş, yüksek kimyasal ve UV dayanıklılığı olan esnek bir borudur.
- FlexNet™, arazide hem taşıyıcı boru hem de ana boru olarak kullanılabilir. Yetiştirilen ürüne uygun, üreticinin isteğine göre fabrikasyon olarak (1/2" pasolu çıkış nipelleri ile beraber 70 - 90 - 140 cm vs aralıklarla) 100m'lik rulolar halinde üretilmektedir. Sanayi domatesi, Mısır, Pamuk, Şeker pancarı, Patates vs. tarlalarında güvenle kullanılabilir.

